



ФЕДЕРАЛЬНАЯ СЛУЖБА
ГОСУДАРСТВЕННОЙ СТАТИСТИКИ

Оперативные данные об индексе потребительских цен по Ханты-Мансийскому автономному округу - Югре



за ноябрь 2021 года



- 01 ИНДЕКСЫ ПОТРЕБИТЕЛЬСКИХ ЦЕН
- 02 ИНДЕКСЫ ЦЕН НА ОТДЕЛЬНЫЕ ГРУППЫ И ВИДЫ ПРОДОВОЛЬСТВЕННЫХ ТОВАРОВ
- 03 ИНДЕКСЫ ЦЕН НА ОТДЕЛЬНЫЕ ГРУППЫ НЕПРОДОВОЛЬСТВЕННЫХ ТОВАРОВ
- 04 ИНДЕКСЫ ЦЕН И ТАРИФОВ НА УСЛУГИ
- 05 ИНДЕКСЫ ЦЕН И ТАРИФОВ НА ТОПЛИВО МОТОРНОЕ



ИНДЕКСЫ ПОТРЕБИТЕЛЬСКИХ ЦЕН

В % К ПРЕДЫДУЩЕМУ МЕСЯЦУ

Индекс потребительских цен 102.5

ноябрь 2021 к октябрю 2021, %

100,7

Индекс потребительских цен

101,5

Продовольственные товары

100,1

Непродовольственные товары

101,0

Услуги





ИНДЕКСЫ ПОТРЕБИТЕЛЬСКИХ ЦЕН

В % К СООТВЕТСТВУЮЩЕМУ МЕСЯЦУ ПРЕДЫДУЩЕГО ГОДА

Индекс потребительских цен

ноябрь 2021 к ноябрю 2020, %

105,4

Индекс потребительских цен

107,2

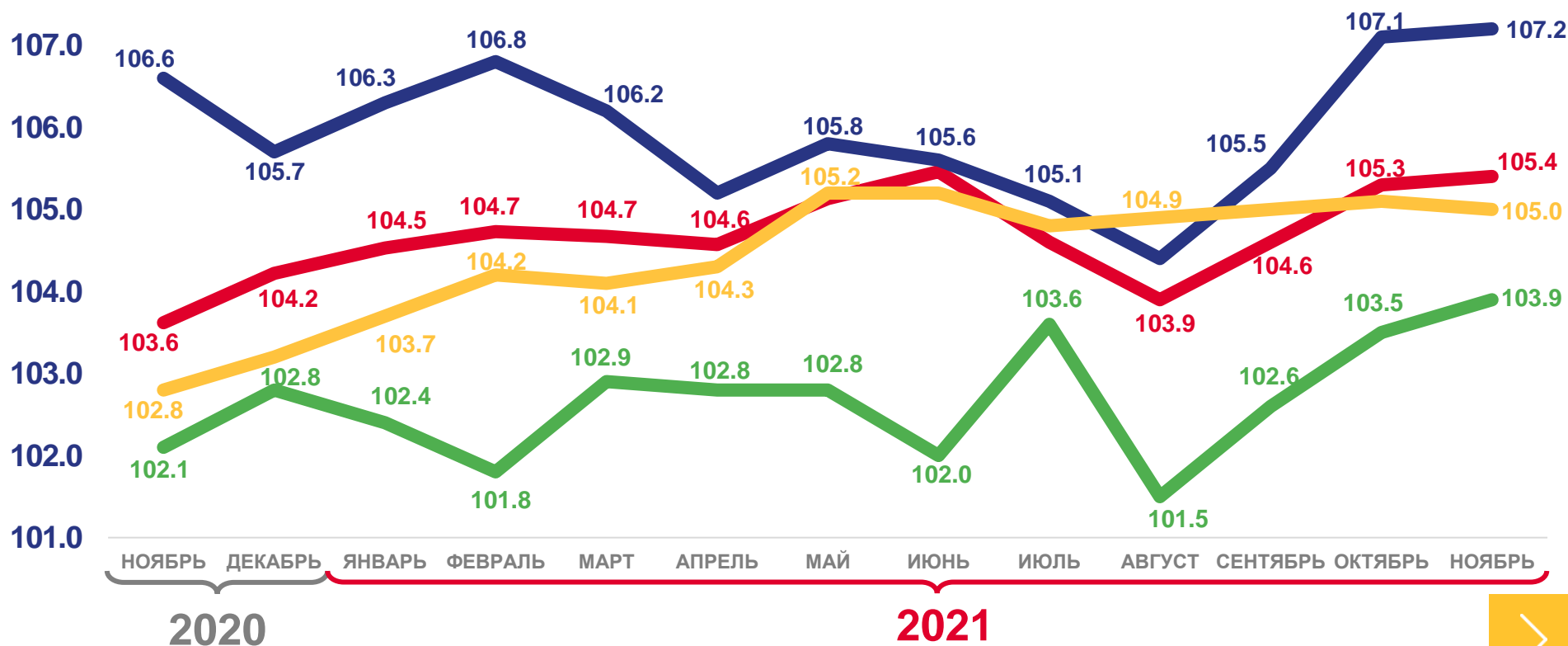
Продовольственные товары

105,0

Непродовольственные товары

103,9

Услуги





ИНДЕКСЫ ПОТРЕБИТЕЛЬСКИХ ЦЕН

В % К ДЕКАБРЮ ПРЕДЫДУЩЕГО ГОДА

Индекс потребительских цен

ноябрь 2021 к декабрю 2020, %

104,4

Индекс потребительских цен

105,9

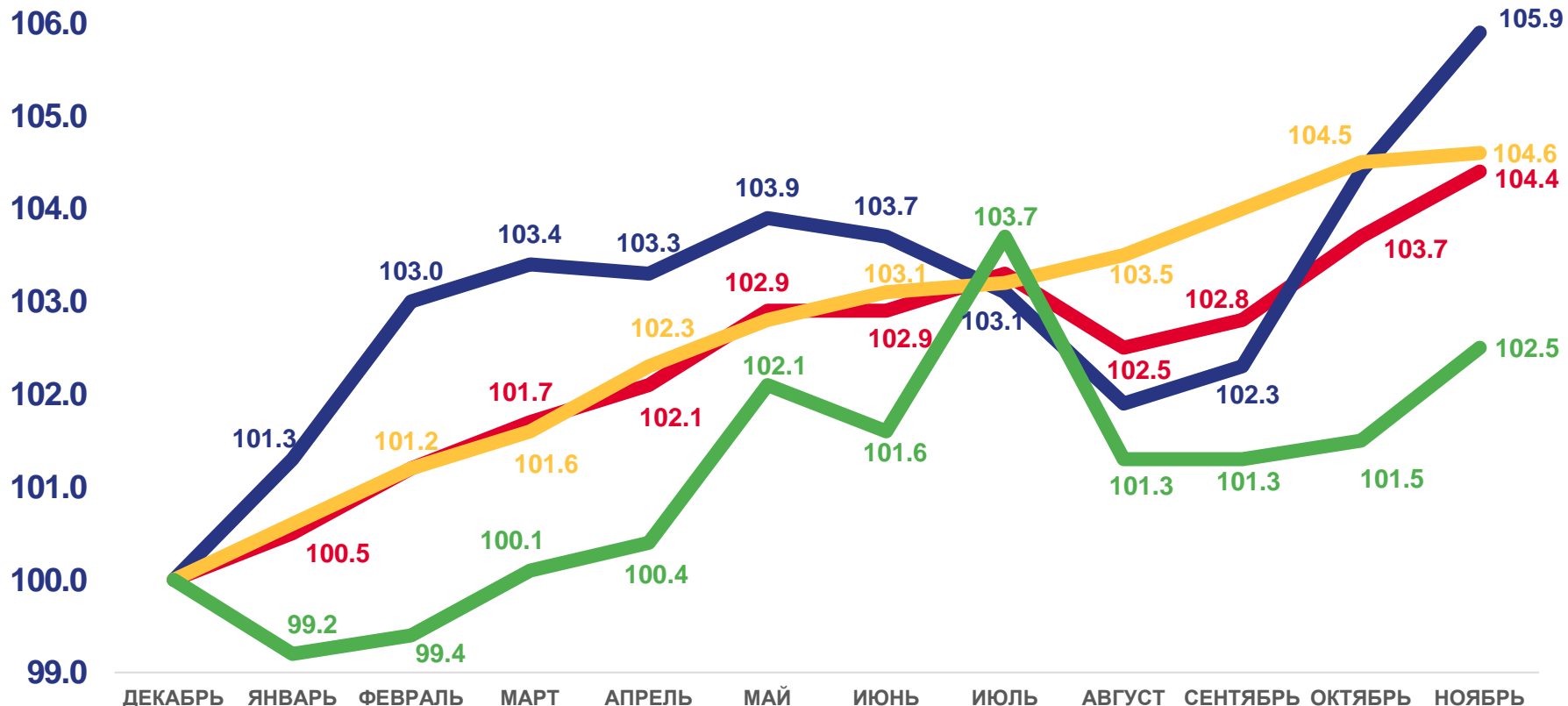
Продовольственные товары

104,6

Непродовольственные товары

102,5

Услуги





ИНДЕКСЫ ПОТРЕБИТЕЛЬСКИХ ЦЕН

В % К ДЕКАБРЮ ПРЕДЫДУЩЕГО ГОДА



ИНДЕКСЫ ЦЕН НА ПРОДОВОЛЬСТВЕННЫЕ ТОВАРЫ



ИНДЕКСЫ ЦЕН НА НЕПРОДОВОЛЬСТВЕННЫЕ ТОВАРЫ



ИНДЕКСЫ ЦЕН НА УСЛУГИ

Российская Федерация	109.1
Тюменская область (кроме ХМАО – Югры и Ямало-Ненецкого АО)	108.4
Курганская область	108.2
Свердловская область	107.5
Челябинская область	107.4
Ямало-Ненецкий автономный округ	107.2
Ханты-Мансийский автономный округ – Югра	105.9

Курганская область	110.2
Свердловская область	109.0
Российская Федерация	107.9
Ямало-Ненецкий автономный округ	106.6
Тюменская область (кроме ХМАО – Югры и Ямало-Ненецкого АО)	106.4
Челябинская область	106.4
Ханты-Мансийский автономный округ – Югра	104.6

Свердловская область	105.7
Российская Федерация	104.7
Курганская область	104.7
Челябинская область	104.3
Тюменская область (кроме ХМАО – Югры и Ямало-Ненецкого АО)	103.6
Ханты-Мансийский автономный округ – Югра	102.5
Ямало-Ненецкий автономный округ	100.8





ИНДЕКСЫ ЦЕН НА ОТДЕЛЬНЫЕ ГРУППЫ И ВИДЫ ПРОДОВОЛЬСТВЕННЫХ ТОВАРОВ

В % К ДЕКАБРЮ ПРЕДЫДУЩЕГО ГОДА

Индекс цен на продовольственные товары

105,9

Продовольственные товары

118,4

Яйца куриные

116,1

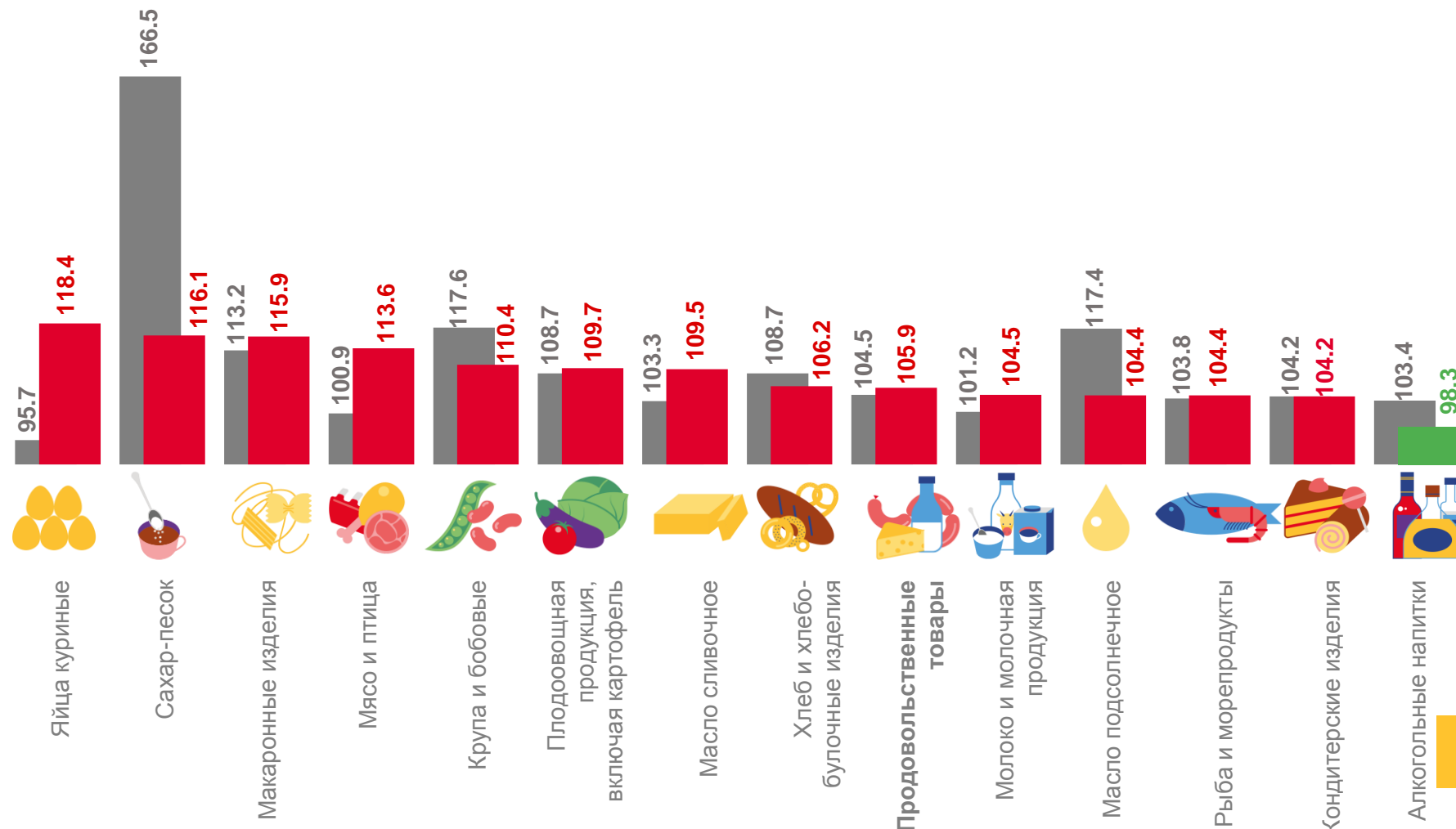
Сахар-песок

113,6

Мясо и птица

98,3

Алкогольные напитки



■ Ноябрь 2020 к декабрю 2019 года

■ Ноябрь 2021 к декабрю 2020 года



ИНДЕКСЫ ЦЕН НА ОТДЕЛЬНЫЕ ГРУППЫ НЕПРОДОВОЛЬСТВЕННЫХ ТОВАРОВ

В % К ДЕКАБРЮ ПРЕДЫДУЩЕГО ГОДА

Индекс цен на непродовольственные товары

106,4

Непродовольственные товары

123,6

Телерадиотовары

121,9

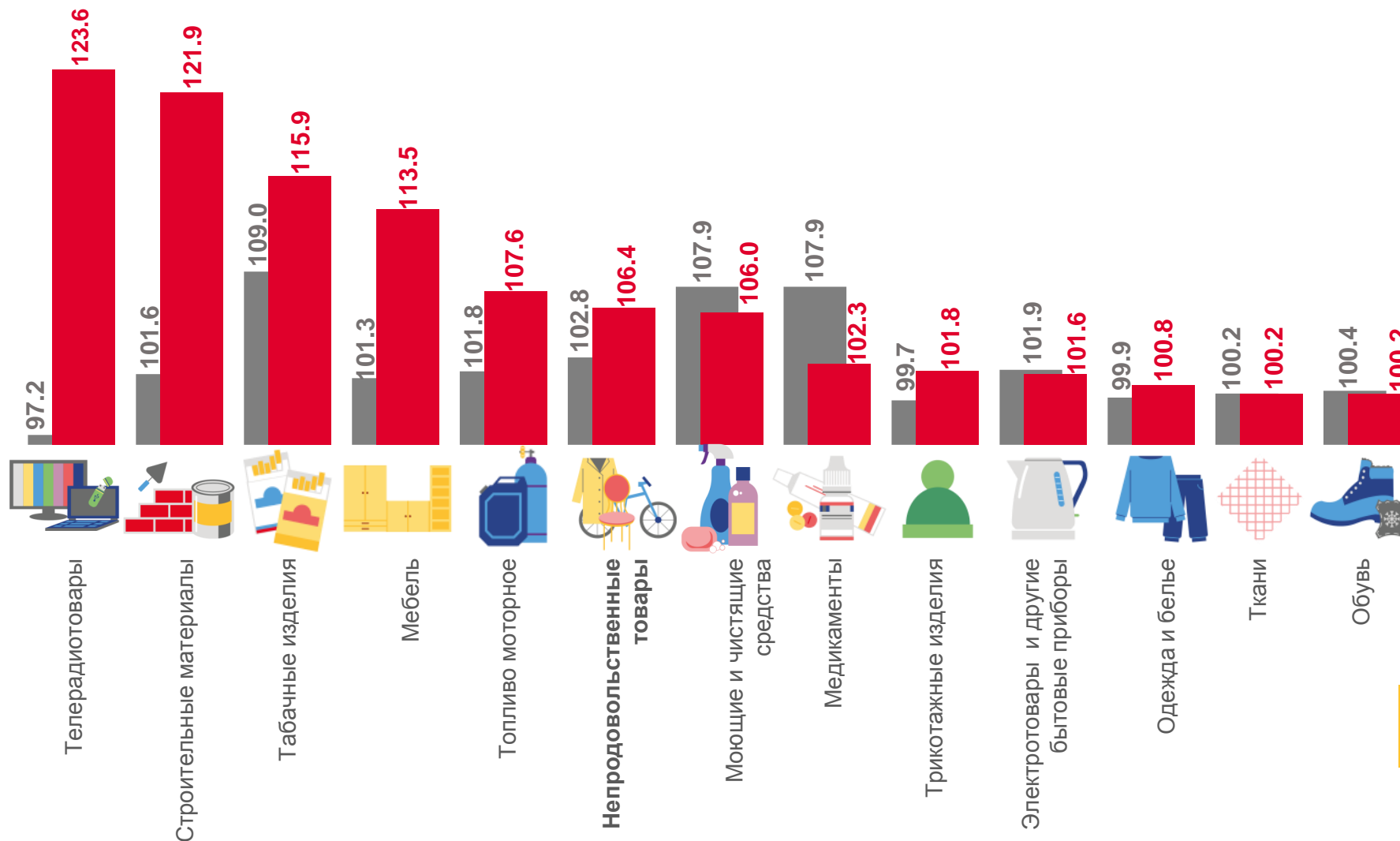
Строительные материалы

113,5

Мебель

102,3

Медикаменты



■ Ноябрь 2020 к декабрю 2019 года

■ Ноябрь 2021 к декабрю 2020 года





ИНДЕКСЫ ЦЕН И ТАРИФОВ НА УСЛУГИ

В % К ДЕКАБРЮ ПРЕДЫДУЩЕГО ГОДА

Индекс цен на услуги

102,5

Услуги

117,5

Зарубежного туризма

104,8

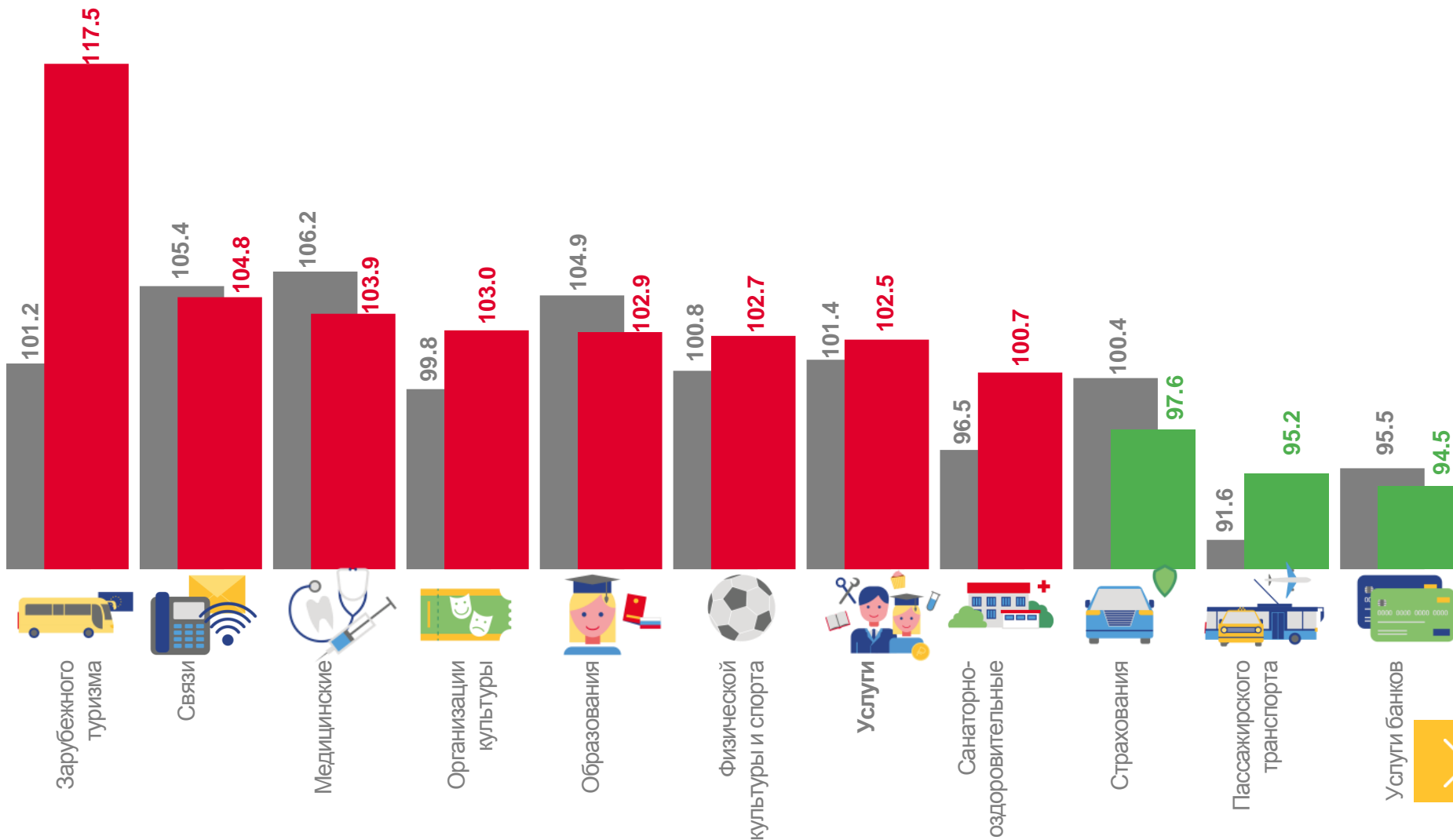
Связи

95,2

Пассажирского транспорта

94,5

Услуги банков



■ Ноябрь 2020 к декабрю 2019 года

■ Ноябрь 2021 к декабрю 2020 года



ИНДЕКСЫ ЦЕН НА ТОПЛИВО МОТОРНОЕ

В % К ДЕКАБРЮ ПРЕДЫДУЩЕГО ГОДА

Индекс цен на топливо моторное

107,6

Топливо моторное

133,2

Газовое моторное топливо

108,6

Бензин автомобильный марки АИ-98

108,4

Дизельное топливо

107,2

Бензин автомобильный марки АИ-92

